



OCEAN ALEXANDER

Alexander Marine Co., Ltd.

東哥企業股份有限公司

股票代號：8478



免責聲明

- 本簡報之內容可能包括本公司基於從各項來源所取得的資訊，對於營運、財務狀況與企業發展情形的前瞻性預估。
- 因為包括但不限於市場需求、價格波動、競爭態勢、供應鏈變動、全球經濟局勢、匯率波動及其他本公司無控制力之風險等各種因素，實際的營運、財務狀況與企業發展情形，可能會與本公司於預測中明示或默示敘述有差異。
- 本簡報之內容若有對未來之前瞻性預估，僅反映本公司於發佈當時之看法。本公司並無義務於日後情況變更時，更新前瞻預估。

公司簡介

- 成立時間：1978/1/23
- 自有品牌：Ocean Alexander
- 經驗豐富的管理團隊：
 - ▣ 董事長：闕慶承, 產業經驗超過20年
 - ▣ 副董事長暨總經理：曾雄威, 產業經驗超過30年
 - ▣ 業務執行副總：Dan Mundy, 產業經驗超過17年
- 生產製造基地：台灣高雄
 - ▣ 現有4個廠區 (2自有+2承租)
- 全球員工數：+600人
- 資本額：NT\$909佰萬



多元化業務發展

服務

售後維修服務

ECYG (美東地區)

PCYS (美西地區)

銷售

1. 仲介及二手船
2. 代理其他品牌小尺寸遊艇
3. OA遊艇

自有通路：

AMA (澳洲&紐西蘭)

AMUSA (美西地區)

代理商：

MarineMax (美東地區)

Giaroli (歐洲)

製造

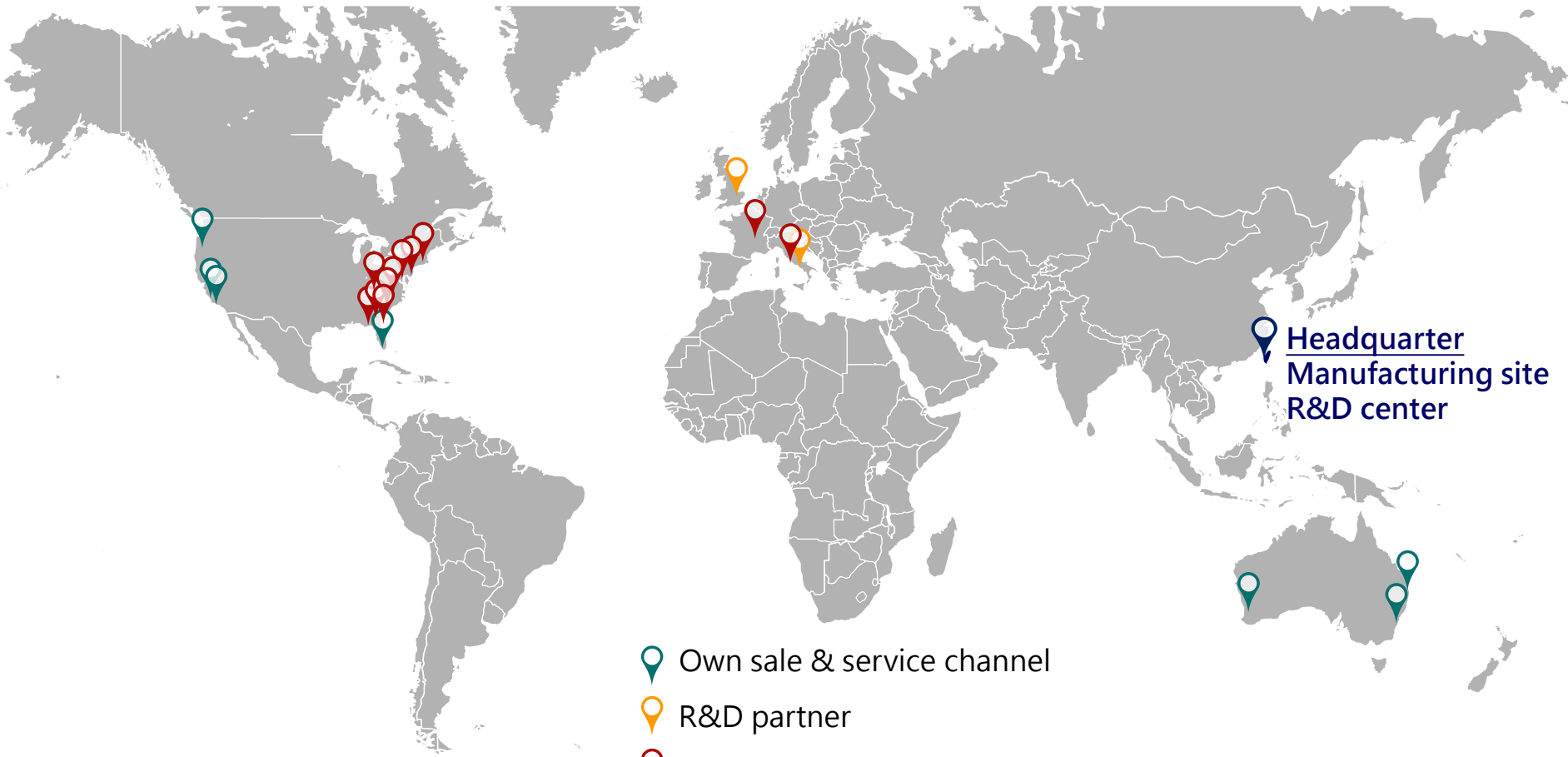
台灣 – 26公尺以上船型

東哥：台灣高雄

2 組裝廠



全球策略布局



Headquarter
Manufacturing site
R&D center

- Own sale & service channel
- R&D partner
- Distributors



終端銷售持續熱絡

➤ 全球休閒船舶產業穩定成長

- ❑ 2020年休閒船舶市場規模超過美金330億
- ❑ 2020~2026年預估複合成長率可達11%

(Source: Recreational Boating Market, published in July 2021)

➤ 疫情改變休閒活動型態，美國遊艇市場需求持續強勁

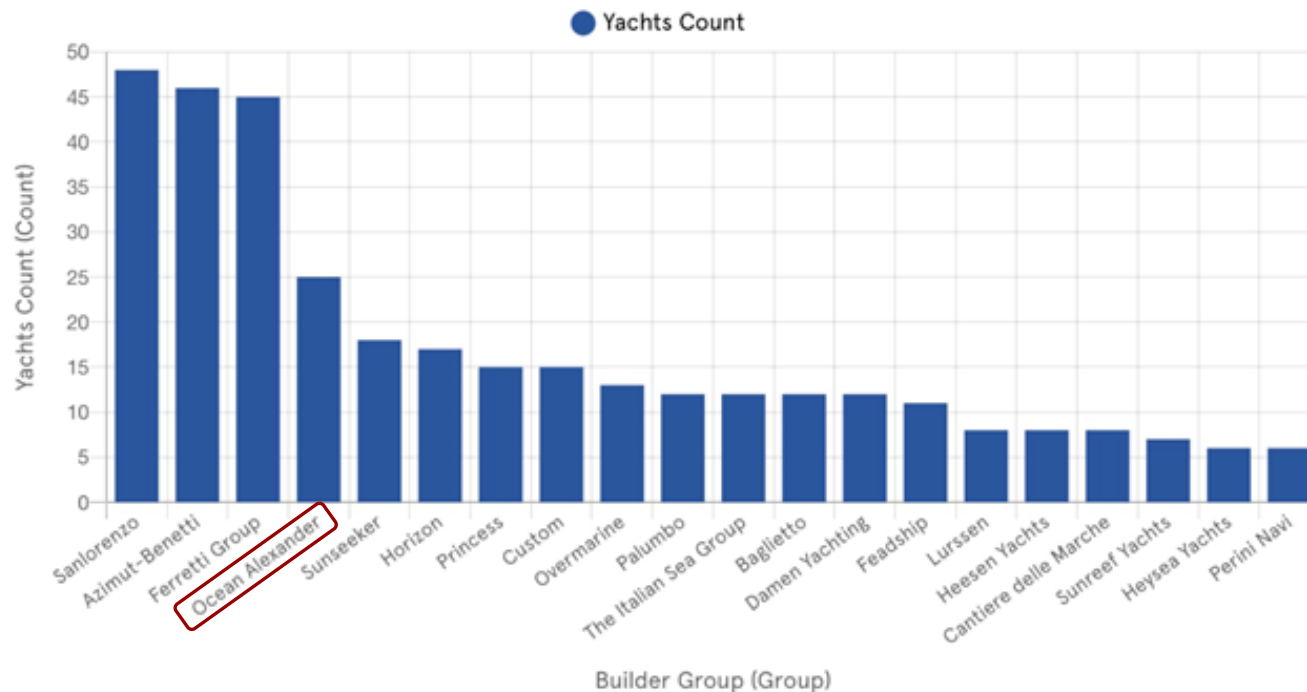
- ❑ 2020年新船銷售成長13%、達金融風暴後13年新高
- ❑ 新顧客踏入船艇娛樂，2020年遊艇首購族超過40萬
- ❑ 消費模式改變，有利於領導品牌

(Source: NMMA)

全球排名第四

- Ocean Alexander 全球豪華遊艇排名第四
- Ocean Alexander 在美國市場市佔率高，高品牌知名度、具有領先優勢
- 東哥名列金融時報(Financial Times)亞洲前500大高成長公司

Top 20 Builder Groups by Units



Source: Boat International 2021



多元產品線滿足不同客群需求

EXPLORER



27E

REVOLUTION

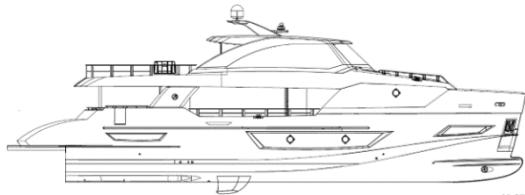


27R

LEGEND



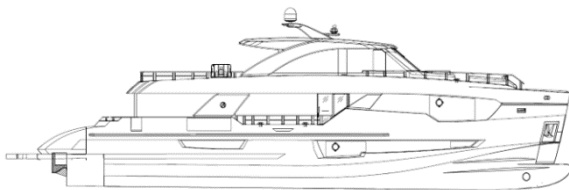
32L



30R



37L



2 models
coming soon



35R

資產負債表摘要

(單位:新台幣千元)	2021.06.30	2020.06.30
現金及約當現金	959,935	603,337
應收票據及帳款	1,151,678	896,870
存貨	2,505,801	3,034,222
固定資產 ⁽¹⁾	1,686,022	1,727,768
資產總額	7,242,517	7,093,360
短期借款 ⁽²⁾	2,419,375	2,108,294
合約負債	171,596	105,893
長期借款	944,697	1,246,045
負債總額	4,474,966	4,341,709
股本	908,863	908,863
股東權益總額	2,767,551	2,751,651
流動比	166%	185%
負債資產比	62%	61%

註：(1)固定資產 = 不動產、廠房及設備 + 使用權資產

(2)短期借款 = 短期借款 + 應付短期票券 + 一年內到期長期借款



綜合損益表摘要

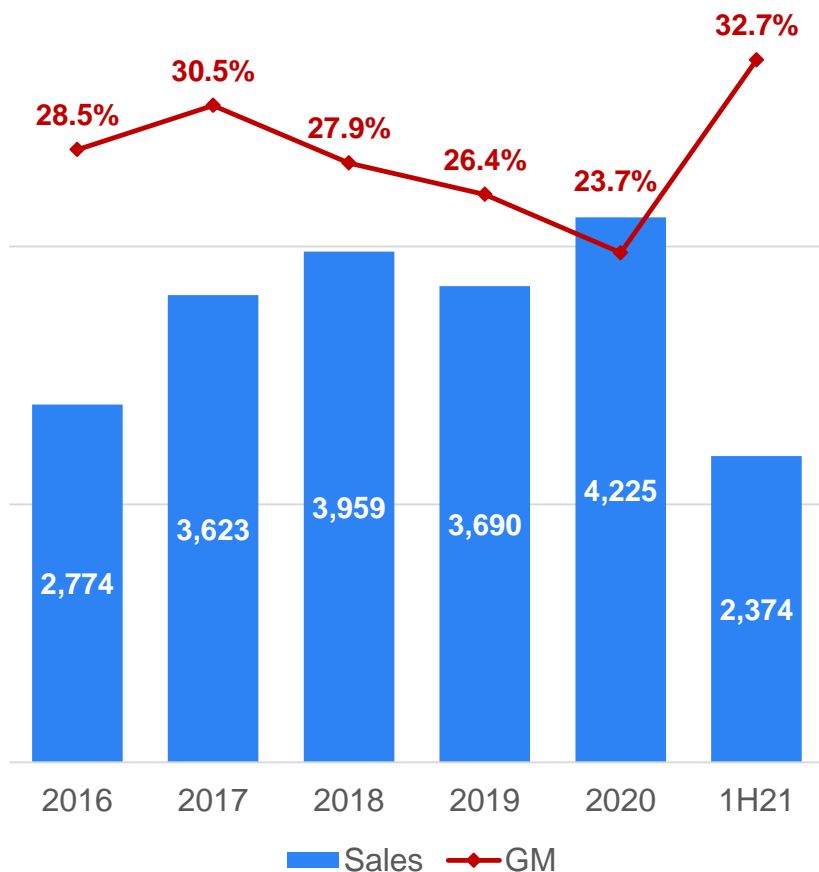
(單位：新台幣千元)	1H 2021	1H 2020	YoY
營業收入	2,373,889	2,050,457	15.8%
營業毛利	775,440	695,264	11.5%
營業利益	456,594	274,576	66.3%
稅前淨利	421,656	254,331	65.8%
本期淨利	412,018	226,102	82.2%
基本每股盈餘 (NT\$)	4.58	2.49	
毛利率	32.7%	33.9%	
營業利益率	19.2%	13.4%	
稅前利益率	17.8%	12.4%	
淨利率	17.4%	11.0%	



獲利表現顯著提升

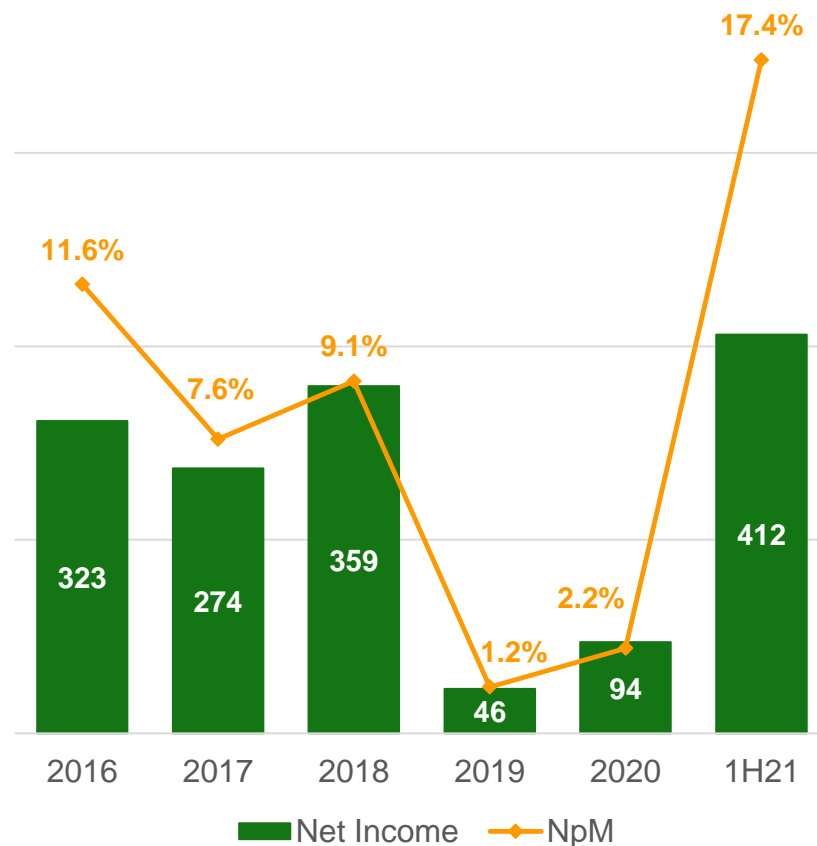
營收 & 毛利率

(NT\$M)



淨利 & 淨利率

(NT\$M)



<https://oceanalexander.com/zh-hans/>



Thank You
